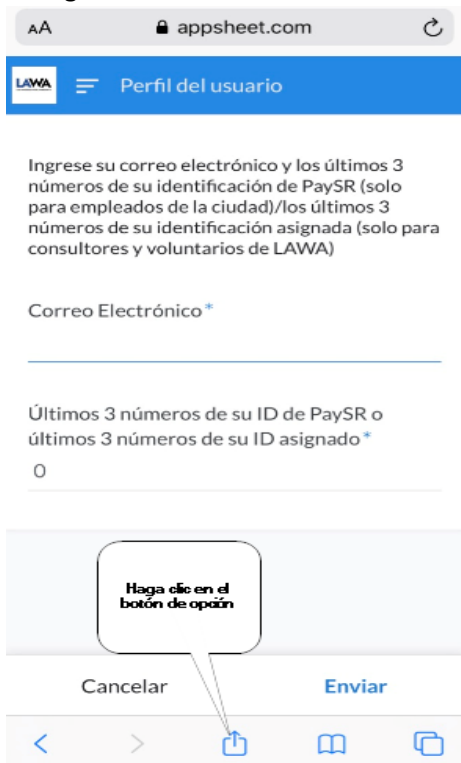


Configuración

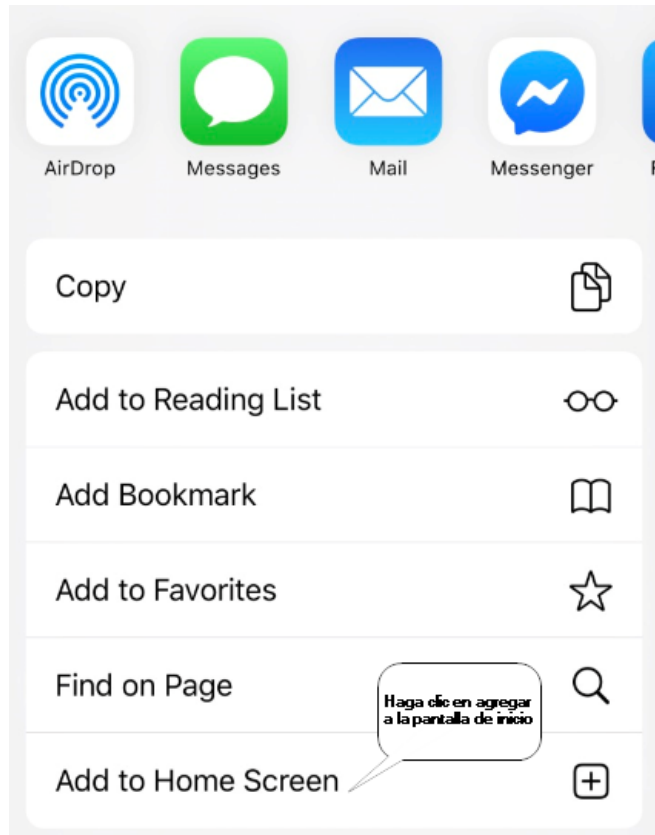
1. Haga clic en la URL de su correo electrónico para abrir el enlace de la aplicación de detección COVID-19.
2. Haga clic en aceptar en la pantalla de exención de responsabilidad.



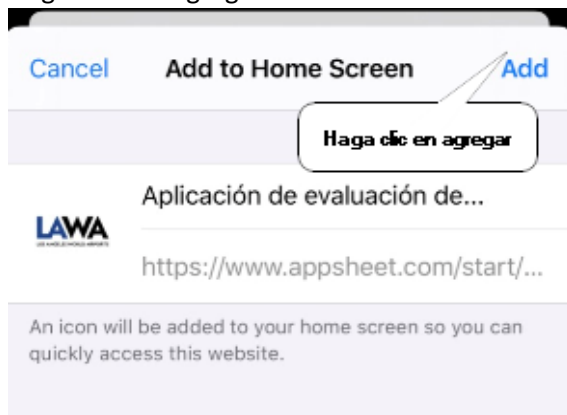
3. Desde la pantalla de entrada de perfil de usuario, cree un icono en la pantalla de inicio de su teléfono para facilitar el acceso. Haga clic en el botón de opción en la parte inferior de su navegador.



4. En el menú de opciones, seleccione “Agregar a la pantalla de inicio”.

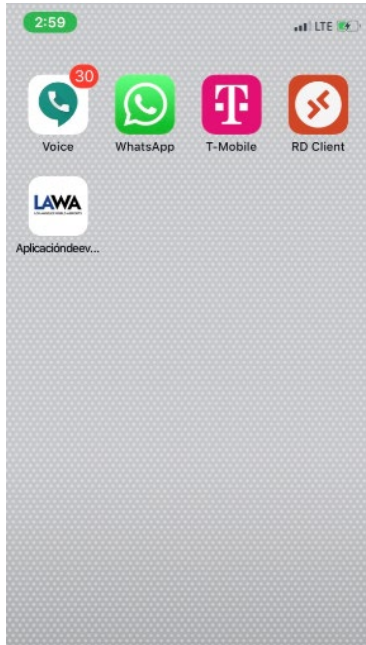


5. Haga clic en “Agregar”.

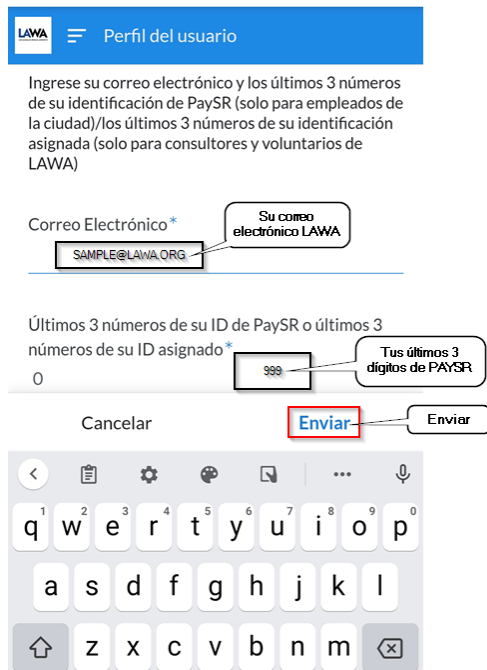


Aplicación de detección COVID-19
Guía del usuario de IOS

6. Acceso directo en la pantalla de inicio.



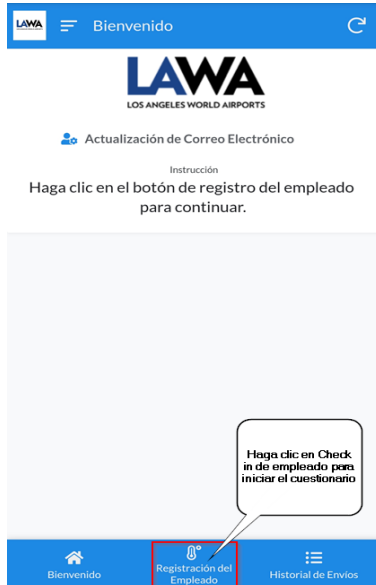
7. Haga clic en el acceso directo para continuar iniciando session en el perfil de usuario. Ingrese su correo electrónico LAWA, los últimos 3 dígitos de su número PaySr y haga clic en “Enviar”.



8. Ha terminado de configurar la aplicación.

Enviar su registro

1. En la pantalla de “Bienvenida” puede iniciar el cuestionario de salud del empleado.



2. Haga clic en Responder Si o No a todos los síntomas y actividades del cuestionario (Paso1).



Aplicación de detección COVID-19
Guía del usuario de IOS

3. Continúe desplazándose hacia abajo en la pantalla para completar las 12 preguntas del Cuestionario (Paso 1).

appsheet.com/start/5c8c6c!

Registración del Empleado

¿Congestión y moqueo nasal? Sí No

¿Ha viajado a un área con casos altos de Covid-19 en los últimos 14 días? Sí No

¿Ha estado expuesto a alguien con COVID-19 en los últimos 14 días? Sí No

Ninguna de las preguntas anteriores me aplican Sí

Después de responder a las preguntas, haga clic en Siguiete

Cancelar **Siguiete**

4. Cuestionario (Paso 2) ingrese su temperatura corporal y el tiempo aproximado que le tomo completar las preguntas.

appsheet.com/start/5c8c6c!

Registración del Empleado

Cuestionario (Primer Paso) Cuestionario (Segundo Paso)

Registre su temperatura en grados Fahrenheit

Temperatura* 98.6 - +

Ingrese su temperatura corporal

Anote cuantos minutos le tomo para completar este cuestionario y su temperatura 1 - +

Ingrese el tiempo total para completar el cuestionario y capturar la temperatura

Certifico que la información que proporcioné esta correcta* Confirmar

Haga clic aquí para confirmar que su temperatura es precisa

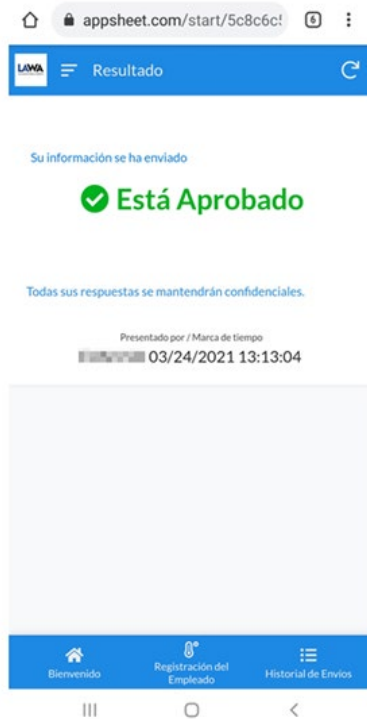
Confirme y haga clic en 'Enviar' aquí abajo

Enviar para completar

Pagina Anterior Cancelar **Enviar**

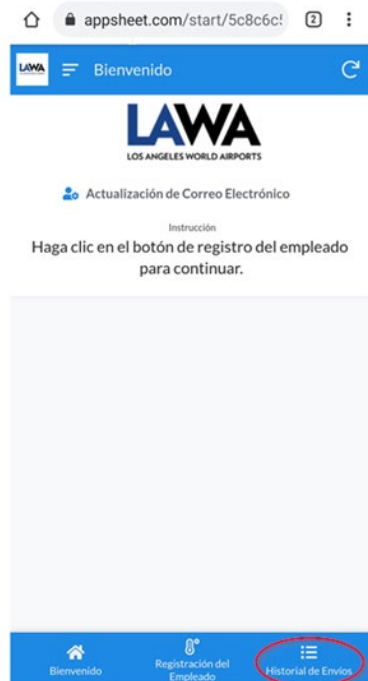
Aplicación de detección COVID-19
Guía del usuario de IOS

5. El resultado de aprobado/reprobado aparecera en su pantalla y se enviara por correo electronico a su direccion de correo electronico de LAWA.

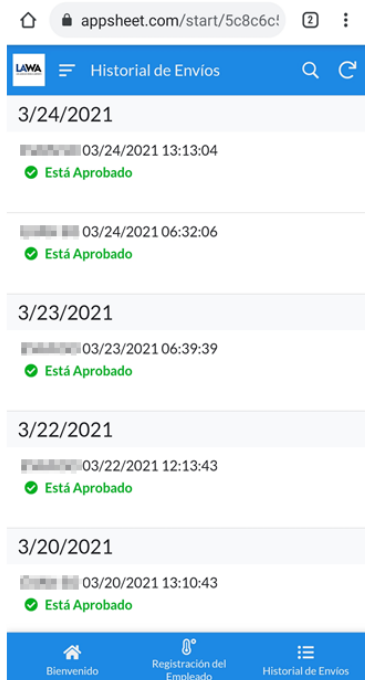


Revisión de su Check-In anterior

1. En la pantalla de “Bienvenida”, haga clic en “Historial de envíos”




2. Se pueden mostrar hasta 14 días de resultados del historial de envíos.

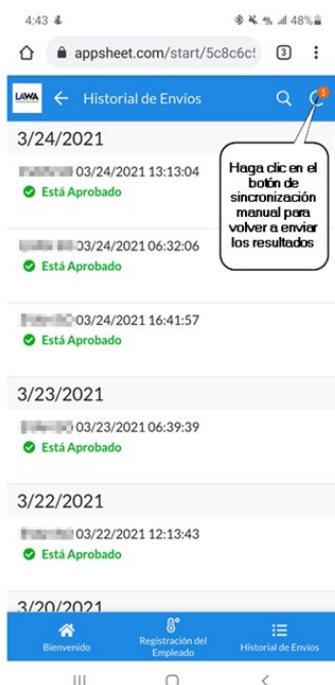


Directriz para Manejar una Conectividad de Red Deficiente

1. En caso de problemas de conectividad de red y su envío no se actualiza la red, haga clic en cancelar.



2. **Mudate a una ubicación con mejor conectividad de red.** Vuelva a enviar su información de evaluación haciendo clic en el botón sincronizar en la esquina superior derecho de su pantalla.



Aplicación de detección COVID-19 Guía del usuario de IOS

3. Después de una sincronización exitosa, el número rojo ya no será visible y se enviará un correo electrónico de AppAdmin a su correo electrónico de LAWA.

